


Αντικατά - Μονοκλωνικά φάρμακα κατά του ιού SARS-CoV-2

Διαδικασία υποβολής αιτήσεων

Οδηγίες προς τους ιατρούς



ΕΛΛΗΝΙΚΗ ΔΗΜΟΚΡΑΤΙΑ
ΥΠΟΥΡΓΕΙΟ ΥΓΕΙΑΣ

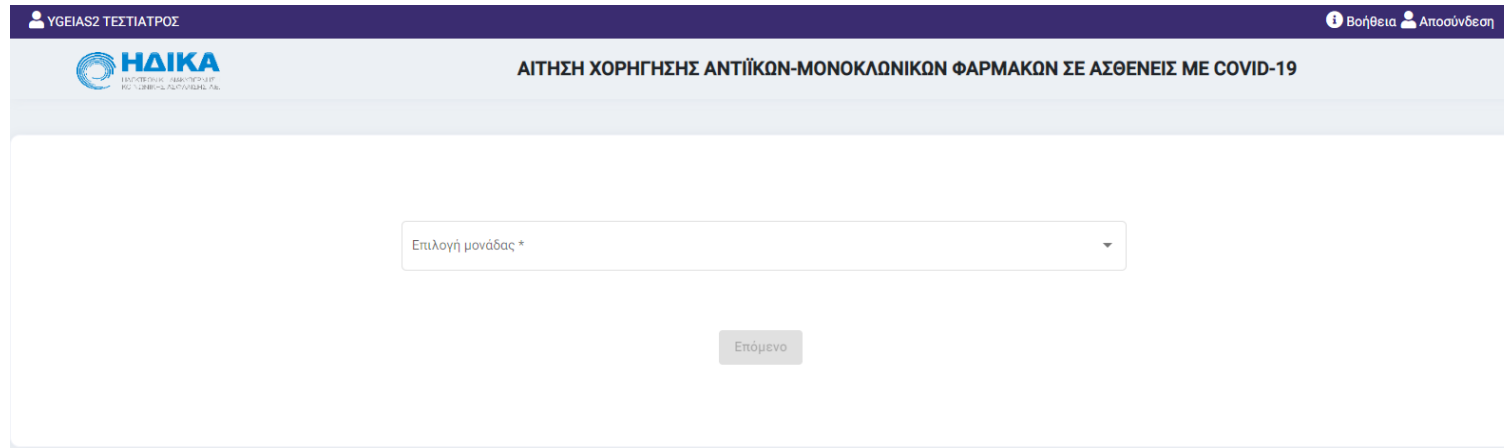


Καταχώρηση Αίτησης (1/6)

1. Συνδέεστε στον διαδικτυακό τόπο (portal) της ηλεκτρονικής συνταγογράφησης (<https://www.e-prescription.gr/>) με τα προσωπικά στοιχεία σύνδεσης και στην συνέχεια επιλέγετε τον σύνδεσμο που ακολουθεί:

<https://www.e-prescription.gr/covidmed/doctors/select-hunit>

2. Θα οδηγηθείτε στην αρχική σελίδα της εφαρμογής έκδοσης αίτησης χορήγησης αντιϊκών-μονοκλωνικών φαρμάκων σε ασθενείς με COVID-19, όπου πρέπει να επιλέξετε τη μονάδα υγείας στην οποία βρίσκεστε. (Εικόνα 1)



The screenshot shows the HAIKA application interface. At the top, there is a dark blue header with the text 'ΥΓΕΙΑΣ ΤΕΣΤΙΑΤΡΟΣ' on the left and 'Βοήθεια Αποσύνδεση' on the right. Below the header, the HAIKA logo is on the left, and the title 'ΑΙΤΗΣΗ ΧΟΡΗΓΗΣΗΣ ΑΝΤΙΪΚΩΝ-ΜΟΝΟΚΛΩΝΙΚΩΝ ΦΑΡΜΑΚΩΝ ΣΕ ΑΣΘΕΝΕΙΣ ΜΕ COVID-19' is centered. The main content area features a white box with a dropdown menu labeled 'Επιλογή μονάδας *' and a 'Επόμενο' button below it.

Εικόνα 1

3. Στη συνέχεια θα οδηγηθείτε στην κεντρική σελίδα της εφαρμογής καταχώρησης αίτησης (Εικόνα 2), όπου στην οθόνη αυτή θα πρέπει να επιλέξετε τον ασθενή. Η αναζήτηση μπορεί να γίνει βάσει ΑΜΚΑ ή ΠΑΑΥΠΑ ή προσωρινό ΑΜΚΑ (π-ΑΜΚΑ) με αυτόματη αναζήτηση από το σύστημα ΑΤΛΑΣ (Εικόνα 2), σε κάθε περίπτωση το κουμπί της αναζήτησης ενεργοποιείται με τη συμπλήρωση του ΑΜΚΑ/ΠΑΑΥΠΑ/Π-ΑΜΚΑ στο πεδίο.



Καταχώρηση Αίτησης (2/6)

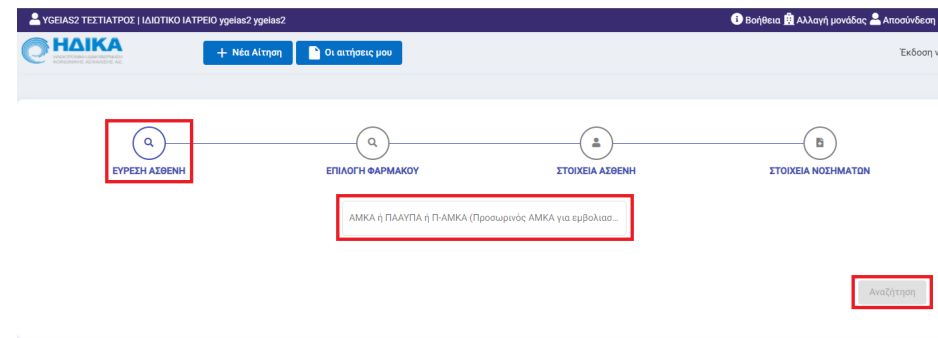
Στην διαδικασία της καταχώρησης αίτησης υπάρχουν κάποιοι περιορισμοί ως προς τον πολίτη, ανάλογα και με το φάρμακο που επιλέγεται, οποίοι είναι:

➤ Φάρμακο: **PAXLOVID BTX30 TABS**

- Μέγιστο πλήθος εγκεκριμένων αιτήσεων
- **Ασθενής:** Να μην υπάρχει ήδη καταχωρημένη αίτηση για τον ίδιο
- **Ασθενής:** Να έχει καταχωρηθεί θετικό rapid-test για τους πλήρως εμβολιασμένους και θετικό PCR για τις άλλες ομάδες ασθενών τις τελευταίες 3 ημέρες
- **Ασθενής:** Ο διαγνωστικός έλεγχος να έχει διενεργηθεί στον ασθενή κατά τις τελευταίες 3 ημέρες
- **Ασθενής:** Αν υπάρχουν συμπτώματα, να είναι ήπια ή μέτριας βαρύτητας και να μην υπερβαίνουν σε διάρκεια τις 3 ημέρες
- **Ασθενής:** Έχει ηλικία 12 ετών και άνω για αίτηση του αντιικού-μονοκλωνικού φαρμάκου Paxlovid.

➤ Φάρμακο: **EVUSHELD INJ.SOL.150MG/1,5 ML VIAL**

- Μέγιστο πλήθος εγκεκριμένων αιτήσεων
- **Ασθενής:** Να μην υπάρχει ήδη καταχωρημένη αίτηση για τον ίδιο
- **Ασθενής:** Απουσία ιστορικού προηγθείσας νόσησης COVID-19 το τελευταίο τρίμηνο
- **Ασθενής:** Έχει ηλικία 12 ετών και άνω για αίτηση του αντιικού-μονοκλωνικού φαρμάκου EVUSHELD.



Εικόνα 2

Καταχώρηση Αίτησης (3/6)

Στο δεύτερο βήμα της διαδικασίας καταχώρησης της αίτησης, θα πρέπει να επιλέξετε το αντιικό-μονοκλωνικό φάρμακο για το οποίο θα αφορά η αίτηση. (Εικόνα 3)

YGEIAS2 ΤΕΣΤΙΑΤΡΟΣ | ΙΔΙΩΤΙΚΟ ΙΑΤΡΕΙΟ ygeias2.ygeias2

Βοήθεια | Αλλαγή μονάδας | Αποσύνδεση

HAIKA

+ Νέα Αίτηση | Οι αιτήσεις μου

Έκδοση v1.8.1

ΕΥΡΕΣΗ ΑΣΘΕΝΗ

ΕΠΙΛΟΓΗ ΦΑΡΜΑΚΟΥ

ΣΤΟΙΧΕΙΑ ΑΣΘΕΝΗ

ΣΤΟΙΧΕΙΑ ΝΟΣΗΜΑΤΩΝ

Επιλογή

EVUSHIELD

PAXLOVID 8TK30 TABS

Προηγούμενο

Επόμενο

Εικόνα 3

Στο επόμενο βήμα, για τις περιπτώσεις που έχουμε επιλέξει το PAXLOVID εμφανίζονται σε μπλε πλαίσιο η ημερομηνία του 1ου θετικού διαγνωστικού ελέγχου της τελευταίας νόσησης, ο τύπος του διαγνωστικού ελέγχου (Rapid ή PCR) και η ημερομηνία του 1ου θετικού PCR. Ενώ παρακάτω είναι τα στοιχεία του ασθενή που έχουμε αναζητήσει και αφού τα ελέγξουμε και επιβεβαιώσουμε, επιλέγουμε «Επόμενο» ώστε να προχωρήσουμε στο επόμενο βήμα και να γίνει η αποθήκευση των στοιχείων του ασθενή. (Εικόνα 4)

YGEIAS2 ΤΕΣΤΙΑΤΡΟΣ | ΙΔΙΩΤΙΚΟ ΙΑΤΡΕΙΟ ygeias2.ygeias2

Βοήθεια | Αλλαγή μονάδας | Αποσύνδεση

HAIKA

+ Νέα Αίτηση | Οι αιτήσεις μου

Έκδοση v1.8.1

ΕΥΡΕΣΗ ΑΣΘΕΝΗ

ΕΠΙΛΟΓΗ ΦΑΡΜΑΚΟΥ

ΣΤΟΙΧΕΙΑ ΑΣΘΕΝΗ

ΣΤΟΙΧΕΙΑ ΝΟΣΗΜΑΤΩΝ

Γενικά Στοιχεία

Α.Μ.Κ.Α. 01020002786

Α.Φ.Μ.

Όνομα ΛΕΩΝΙΔΑΣ

Επίσημο ΜΑΚΡΗΣ

Πατρώνυμο ΠΑΤΡΩΝΥΜΟ-ΖΑ

Μητρώνυμο ΜΗΤΡΩΝΥΜΟ-ΖΑ

Ημερομηνία Γέννησης 1/2/2001

Ηλικία 21

Φύλο ΑΡΡΕΝ

Στοιχεία Επικοινωνίας

Νομός * ΑΤΤΙΚΗΣ

Πόλη * ΠΑΓΚΡΑΤΙ

Διεύθυνση * ΦΙΛΟΛΑΟΥ 45

Τ.Κ. * 11633

Σταθερό Τηλέφωνο

Κινητό Τηλέφωνο *

E-mail

Ο ασθενής ενημερώθηκε και συμφωνεί για τη λήψη του αντιικού φαρμάκου και συναινεί στην αποστολή του κατ'οίκον μέσω εταιρείας ταχυμεταφορών

Προηγούμενο

Επόμενο

Εικόνα 4

Καταχώρηση Αίτησης (4/6)

4. Στο τελευταίο βήμα «Στοιχεία νοσημάτων και καταστάσεων για προτεραιοποίηση χορήγησης Αντιϊκών-Μονοκλωνικών Φαρμάκων» είναι η οθόνη στην οποία επιλέγεται, ανάλογα και με το επιλεγμένο φάρμακο από το δεύτερο βήμα της διαδικασίας, το νόσημα και στην συνέχεια εμφανίζονται τα πεδία όπου αναζητούνται και καταχωρούνται οι διαγνώσεις ICD-10 και τα φάρμακα, ενώ υπάρχουν και οι επιλογές των συνεκδηλώσεων όταν έχει επιλεγεί το αντιικό φάρμακο «PAXLOVID».

Επίσης, με την επιλογή του νοσήματος, εμφανίζονται ακριβώς κάτω από το πεδίο, εφόσον υπάρχει περιορισμός, οι κωδικοί των ICD-10 τα οποία μπορείτε να καταχωρήσετε για το συγκεκριμένο νόσημα.

Ακόμη, υπάρχει η δυνατότητα συμπλήρωσης σχολίων σχετικά με την αίτηση που πρόκειται να καταχωρήσετε, τα οποία θα είναι εμφανή στα μέλη της επιτροπής.

Αφού ολοκληρωθεί η συμπλήρωση των στοιχείων για το επιλεγμένο νόσημα επιλέγουμε «Προσθήκη» ώστε να προστεθεί στην αίτηση. Ακόμη, σε περίπτωση επιλογής λάθους νοσήματος τότε επιλέγουμε το κουμπί «Καθαρισμός», ώστε να γίνει επαναφορά της φόρμας. (Εικόνα 5 – Αντιικό φάρμακο Paxlovid, Εικόνα 6 – Μονοκλωνικό φάρμακο Evusheld)

ΥΓΕΙΑΣ2 ΤΕΣΤΙΑΤΡΟΣ | ΙΔΙΩΤΙΚΟ ΙΑΤΡΕΙΟ ygeias2 ygeias2

Βοήθεια | Αλλαγή μονάδας | Αποσύνδεση

HAIIKA

+ Νέα Αίτηση | Οι αιτήσεις μου

Έκδοση v1.7

ΕΥΡΕΣΗ ΑΣΘΕΝΗ | ΕΠΙΛΟΓΗ ΦΑΡΜΑΚΟΥ | ΣΤΟΙΧΕΙΑ ΑΣΘΕΝΗ | ΣΤΟΙΧΕΙΑ ΝΟΣΗΜΑΤΩΝ

Στοιχεία νοσημάτων και καταστάσεων για προτεραιοποίηση χορήγησης Αντιϊκών Φαρμάκων

Επιλογή νοσήματος

Συνεκδηλώσεις

Ηλικία >= 65 ετών BMI >= 35 Χρόνια Αναπνευστική ανεπάρκεια υπό οξυγονοθεραπεία Χρόνια νεφρική νόσος (Κλίμακα κρεατινίνης > 30 ml/min) ΣΔ υπό θεραπεία Χρόνια ηπατική νόσος

Χρόνια καρδιαγγειακή νόσος (εγκεφαλικό, έμφραγμα, καρδιακή ανεπάρκεια, περιφερική αγγειοπάθεια, ανευρίσματα ΑΥ υπό θεραπεία) Πνευμονική ίνωση Χρόνια ανοσοανεπάρκεια ανεπάρκεια υπό οξυγονοθεραπεία

Θαλασσομία, Δρεπανοκυτταρική αναιμία

Νοσηλεύεται: ΝΑΙ ΟΧΙ

Πραγματοποιήθηκε έλεγχος αλληλεπιδράσεων με τα φάρμακα που λαμβάνει ο ασθενής

Πίνακας αλληλεπιδράσεων βασικών φαρμάκων με την κημωτραβίδη(στονεβίδη) (PAXLOVID)

Παρατηρήσεις

Προσθήκη Καθαρισμός

Εικόνα 5

ΥΓΕΙΑΣ2 ΤΕΣΤΙΑΤΡΟΣ | ΙΔΙΩΤΙΚΟ ΙΑΤΡΕΙΟ ygeias2 ygeias2

Βοήθεια | Αλλαγή μονάδας | Αποσύνδεση

HAIIKA

+ Νέα Αίτηση | Οι αιτήσεις μου

Έκδοση v1.8.1

ΕΥΡΕΣΗ ΑΣΘΕΝΗ | ΕΠΙΛΟΓΗ ΦΑΡΜΑΚΟΥ | ΣΤΟΙΧΕΙΑ ΑΣΘΕΝΗ | ΣΤΟΙΧΕΙΑ ΝΟΣΗΜΑΤΩΝ

Στοιχεία νοσημάτων και καταστάσεων για προτεραιοποίηση χορήγησης Αντιϊκών Φαρμάκων

Επιλογή νοσήματος
Αιματολογική κακοήθεια υπό θεραπεία

Αναζήτηση διάγνωσης

Αναζήτηση φαρμάκου

ICD10 : Περιγραφή : Ενέργεια : Κωδικός ATC : Ονομασία : Ενέργεια :

Δεν υπάρχουν καταχωρήσεις

Δεν υπάρχουν καταχωρήσεις

0 Σύνολο

0 Σύνολο

Παρατηρήσεις

Προσθήκη Καθαρισμός

Εικόνα 6

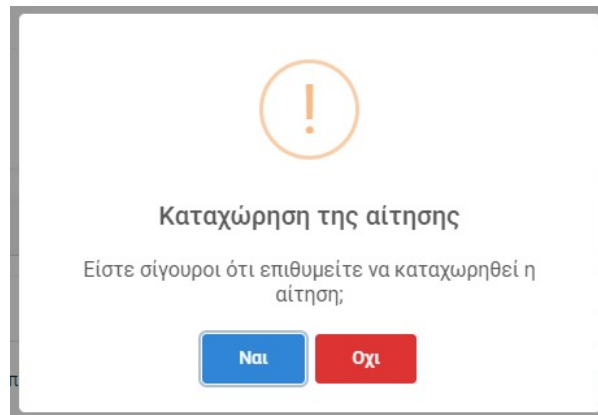
Καταχώρηση Αίτησης (5/6)

Επίσης, στην οθόνη αυτή υπάρχει και ο πίνακας «Σύνοψη Νοσημάτων» όπου εμφανίζονται συνοπτικά τα νοσήματα που έχουν προστεθεί στην αίτηση χορήγησης αντιικών-μονοκλωνικών φαρμάκων σε ασθενείς με COVID-19, και μπορούμε επιλέγοντας κάποιο από τα επιλεγμένα νοσήματα είτε να το τροποποιήσουμε είτε να το αφαιρέσουμε. (Εικόνα 7)

Νόσημα	Διαγνώσεις	Φάρμακα	Ενέργειες
Μεταμόσχευση συμπαγών οργάνων ή αιμοποιητικών κυττάρων	T86 - Ανεπάρκεια και απόρριψη μεταμοσχευμένων οργάνων και ιστών		<input type="button" value="Υποβολή Αίτησης"/>
1 Σύνολο			

Εικόνα 7

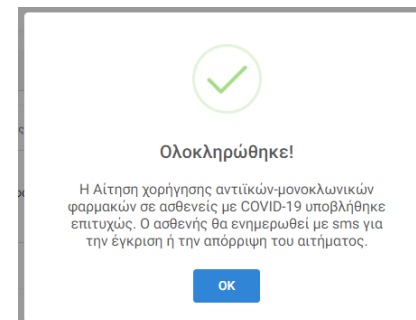
5. Στην συνέχεια, επιλέγοντας το κουμπί «Υποβολή Αίτησης» εμφανίζεται ένα pop-up παράθυρο επιβεβαίωσης της καταχώρησης. (Εικόνα 8)



Εικόνα 8

Επιλέγοντας «Ναι», τότε εμφανίζεται ένα νέο παράθυρο με αντίστοιχο μήνυμα επιτυχημένης καταχώρησης της αίτησης και ο ασθενής ενημερώνεται με SMS σύμφωνα με τα στοιχεία που είχε επιβεβαιώσει ο γιατρός στο δεύτερο βήμα. (Εικόνα 9).

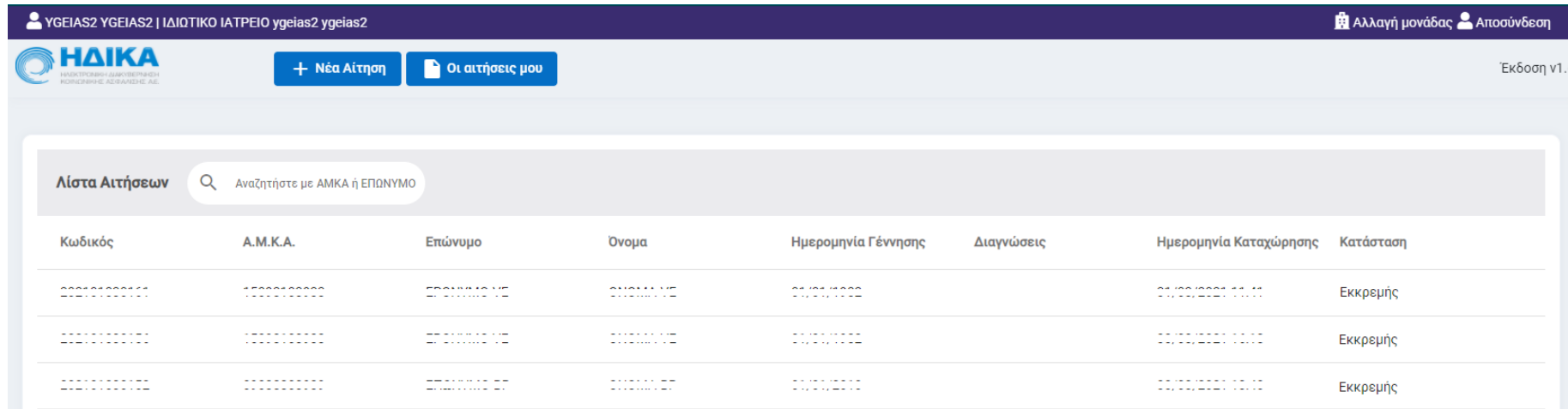
Προσοχή: Με την επιλογή Ναι η διαδικασία ολοκληρώνεται και δεν μπορείτε να τροποποιήσετε τα στοιχεία της αίτησης.



Εικόνα 9

Καταχώρηση Αίτησης (6/6)

6. Αφού πατήσουμε «ΟΚ», τότε ανακατευθυνόμαστε στην οθόνη με τις αιτήσεις χορήγησης αντιϊκών-μονοκλωνικών φαρμάκων σε ασθενείς με COVID-19 που έχουμε καταχωρήσει ως γιατρός στην συγκεκριμένη μονάδα. (Εικόνα 10)



The screenshot displays the YGEIAS2 application interface. At the top, there is a dark blue header with the text 'ΥΓΕΙΑΣ2 ΥΓΕΙΑΣ2 | ΙΔΙΩΤΙΚΟ ΙΑΤΡΕΙΟ ygeias2 ygeias2' on the left and 'Αλλαγή μονάδας Αποσύνδεση' on the right. Below the header, the HAIKA logo is visible on the left, and two buttons are present: '+ Νέα Αίτηση' and 'Οι αιτήσεις μου'. The main content area features a search bar with the text 'Αναζητήστε με ΑΜΚΑ ή ΕΠΩΝΥΜΟ'. Below the search bar is a table with the following columns: Κωδικός, Α.Μ.Κ.Α., Επώνυμο, Όνομα, Ημερομηνία Γέννησης, Διαγνώσεις, Ημερομηνία Καταχώρησης, and Κατάσταση. The table contains three rows of data, all with a status of 'Εκκρεμής'.

Κωδικός	Α.Μ.Κ.Α.	Επώνυμο	Όνομα	Ημερομηνία Γέννησης	Διαγνώσεις	Ημερομηνία Καταχώρησης	Κατάσταση
000000000000	100000000000	ΕΠΩΝΥΜΟ ΝΕ	ΟΝΟΜΑ ΝΕ	01/01/2000		01/01/2021 10:10	Εκκρεμής
000000000000	100000000000	ΕΠΩΝΥΜΟ ΝΕ	ΟΝΟΜΑ ΝΕ	01/01/2000		01/01/2021 10:10	Εκκρεμής
000000000000	100000000000	ΕΠΩΝΥΜΟ ΣΤ	ΟΝΟΜΑ ΣΤ	01/01/2000		01/01/2021 10:10	Εκκρεμής

Εικόνα 10

Καταχώρηση Έκβασης (1/2)

1. Επιλέγοντας «Οι αιτήσεις μου» μεταφέρεστε στην οθόνη με τις αιτήσεις χορήγησης αντιικών-μονοκλωνικών φαρμάκων σε ασθενείς με COVID-19 που έχετε καταχωρήσει ως γιατρός στην συγκεκριμένη μονάδα. (Εικόνα 11)

Στον συγκεκριμένο πίνακα των αιτήσεων, έχουν προστεθεί δύο ακόμη στήλες οι οποίες είναι: «Ημερομηνία Χορήγησης» και «Κατάσταση Χορήγησης». Επίσης, για τις αιτήσεις για τις οποίες έχουν συμπληρωθεί 28 ημέρες από την ημερομηνία χορήγησης και βρίσκονται σε κατάσταση χορήγησης «Χορηγήθηκε», εμφανίζεται η αντίστοιχη επιλογή στην στήλη «Ενέργειες», ώστε να καταχωρηθούν τα στοιχεία εκείνα τα οποία είναι σχετικά με την έκβαση.

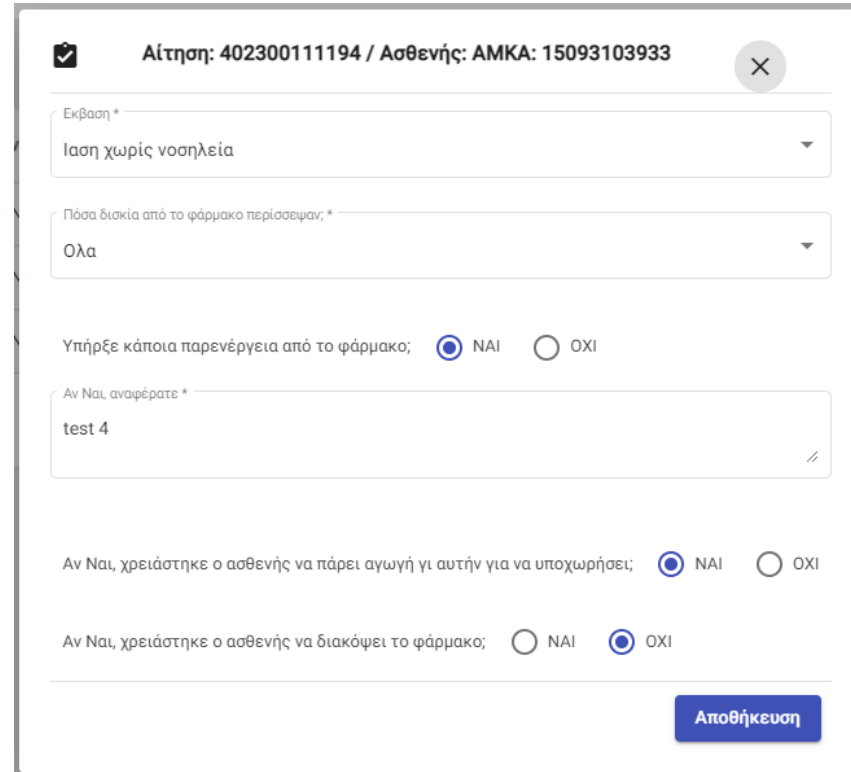
Επιπλέον, για κάθε μία από τις αιτήσεις που ικανοποιούν τα παραπάνω κριτήρια, αποστέλλεται στο κινητό του ιατρού που δημιούργησε την αίτηση, SMS υπενθύμισης για την καταχώρηση της έκβασής της.

Κωδικός	Α.Μ.Κ.Α.	Επώνυμο	Όνομα	Ημερομηνία Γέννησης	Διαγνώσεις	Ημερομηνία Καταχώρησης	Κατάσταση	Ημερομηνία Χορήγησης	Κατάσταση Χορήγησης	Ενέργειες
102000111100	15000100000	ΕΡΩΝΥΜΟ-VE	ΟΝΟΜΑ-VE	01/01/1982	-	15/02/2022 11:00	Εμφανίσ...		Σε εκκρεμότητα	
402300111194	15093103933	ΕΡΩΝΥΜΟ-VE	ΟΝΟΜΑ-VE	01/01/1982	-	28/01/2022 11:13	Εγκρίθηκε	01/02/2022 18:19	Χορηγήθηκε	
102000111100	01011001100	ΕΡΩΝΥΜΟ ΤΕΣΤ-Ε	ΟΝΟΜΑ-Ε	01/01/1982	-	01/01/2022 11:00	Εμφανίσ...		Προγραμματίστηκε	

Εικόνα 11

Καταχώρηση Έκβασης (2/2)

Στην παρακάτω εικόνα φαίνεται το pop-up παράθυρο για την καταχώρηση της έκβασης για την αίτηση. Το σύνολο των πεδίων της συγκεκριμένης οθόνης είναι υποχρεωτικά προς συμπλήρωση και η διαδικασία ολοκληρώνεται επιλέγοντας «Αποθήκευση». (Εικόνα 12)



The screenshot shows a pop-up form titled "Αίτηση: 402300111194 / Ασθενής: ΑΜΚΑ: 15093103933". The form contains the following fields and options:

- Εκβαση ***: A dropdown menu with the selected value "Ιαση χωρίς νοσηλεία".
- Πόσα δισκία από το φάρμακο περίσσεψαν; ***: A dropdown menu with the selected value "Όλα".
- Υπήρξε κάποια παρενέργεια από το φάρμακο;**: Radio buttons for "ΝΑΙ" (selected) and "ΟΧΙ".
- Αν Ναι, αναφέρατε ***: A text input field containing "test 4".
- Αν Ναι, χρειάστηκε ο ασθενής να πάρει αγωγή γι αυτήν για να υποχωρήσει;**: Radio buttons for "ΝΑΙ" (selected) and "ΟΧΙ".
- Αν Ναι, χρειάστηκε ο ασθενής να διακόψει το φάρμακο;**: Radio buttons for "ΝΑΙ" and "ΟΧΙ" (selected).
- Αποθήκευση**: A blue button at the bottom right.

Εικόνα 12

